

ОБЪЕМ И ИНДЕКС ПРОИЗВОДСТВА ПРОДУКЦИИ СЕЛЬСКОГО ХОЗЯЙСТВА УЛЬЯНОВСКОЙ ОБЛАСТИ В 2022 ГОДУ

Продукция
в фактических ценах
79,5 млрд рублей


Индекс
в сопоставимых ценах
 **124,2%**

Продукция
сельского хозяйства (%)



=

Продукция
растениеводства

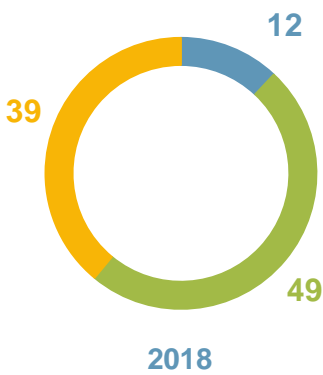


+

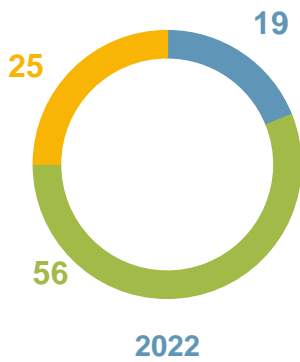
Продукция
животноводства



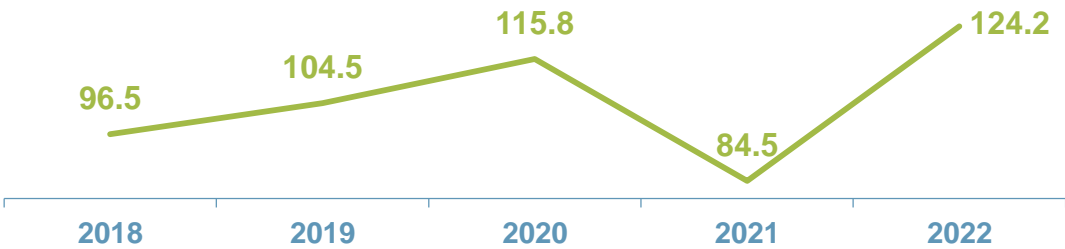
Структура продукции по категориям хозяйств (в % от хозяйств всех категорий)



- Крестьянские (фермерские) хозяйства и индивидуальные предприниматели
- Сельскохозяйственные организации
- Хозяйства населения



Индекс производства продукции сельского хозяйства (в сопоставимых ценах), в %



Индекс производства в регионах Приволжского федерального округа, (в сопоставимых ценах; в % к 2021 году)

Оренбургская область		144.1
Республика Башкортостан		129.2
Республика Татарстан		127.6
Саратовская область		127.0
Ульяновская область		124.2
Самарская область		122.2
Чувашская Республика		117.8
Республика Мордовия		114.3
Нижегородская область		112.0
Кировская область		111.5
Пермский край		106.7
Пензенская область		106.6
Республика Марий Эл		105.8
Удмуртская Республика		104.1